



AGRUPAMENTO VERTICAL DE ESCOLAS PROF. JOSÉ BUISEL
ESCOLA E.B. 2,3 PROF. JOSÉ BUISEL



BIBLIOTECA VIVA




GUIA DO UTILIZADOR COMO RECOLHER E USAR A INFORMAÇÃO




Depois de localizares e acederes às diversas fontes, vais, agora, analisar a informação disponível e decidir o que interessa para o teu trabalho.

Para retirar a informação que te interessa, debes:




 **LER** atentamente a informação recolhida;




 **SUBLINHAR** – destacar palavras, frases ou ideias importantes, usando cores diferentes (mas sem exagerar) ou diferentes tipos de sublinhados. O sublinhado deve ser suficiente para que te lembres das ideias de todo o texto;




 **DISTINGUIR AS IDEIAS PRINCIPAIS DAS SECUNDÁRIAS** – as primeiras são muito importantes no texto (se as retirares o texto perde o sentido). As ideias secundárias podem ser uma informação adicional;



 **QUESTIONAR** - Colocar perguntas antes, durante e depois de leres o texto ajuda na compreensão do mesmo (Qual o assunto do texto?/ Esta informação é importante para o meu trabalho?);



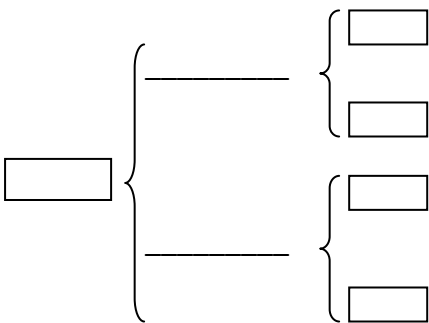
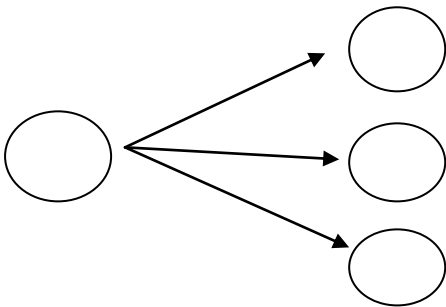
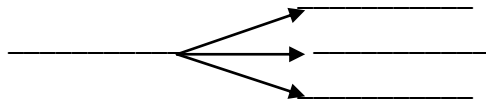
 **TOMAR NOTAS**

 **ESQUEMATIZAR** – os esquemas vão permitir-te distinguir o que é fundamental do que é acessório, visualizando os conteúdos de forma agradável e organizada;

Para construir um esquema, é preciso:

- 1º. Procurar/selecionar as ideias principais do assunto;
- 2º. Definir as ideias secundárias;
- 3º. Tentar escrever uma frase ou palavra que tenha o sentido geral dessas ideias;
- 4º. Escolher a melhor forma de apresentar a relação entre elas (que permita a visualização/compreensão rápida).

Exemplos de esquemas:




1. _____

1.1. _____

1.2. _____

2. _____




 **RESUMIR** – abreviar um texto, salientando as ideias principais.

Depois de teres lido e relido a informação, sublinhado, tomado notas das principais ideias, identificado o assunto do texto, podes redigir o resumo. Este consistirá na reconstrução do texto, de um modo pessoal, respeitando sempre o plano e o pensamento do autor e procurando não incluir pormenores desnecessários. Substitui ideias repetidas ou semelhantes por uma que as engloba, utiliza termos genéricos em vez de listas (ex: frutos, em vez de banana, maçã, laranja).

Depois de concluído, lê o teu resumo e avalia-o, corrigindo os aspetos que achares necessários.

CONSELHO FINAL

A informação que vais selecionar deve ser autêntica, atual e de qualidade.
Qualidade é mais importante do que quantidade!



À medida que vais tomando notas, não te esqueças de ires referenciando o autor dessa informação, para depois incluíres na bibliografia.

Quando precisares de ajuda, terás sempre alguém para te apoiar na BE

A professora bibliotecária

Anabela Santana

